JOVS

JOVS Acneaway - přístroj na léčbu akné

JOVS

Jovs Acneaway přístroj na léčbu akné

Uživatelská příručka

【Před prvním použití】

- Nepoužívejte, pokud je vám méně než 16 let nebo pokud jste fyzicky či duševně nezpůsobilí.
- Nepoužívejte, pokud jste fyzicky nebo duševně nezpůsobilí.
- Nepoužívejte, pokud máte sklony k alergiím na obličeji, aktivní zánět nebo slabou pokožku.
- Nepoužívejte, pokud trpíte neurologickými onemocněními, duševními poruchami nebo mentální retardací.
- Nepoužívejte, pokud máte závažné srdeční onemocnění nebo středně těžké až těžké srdeční onemocnění.
- Nepoužívejte vysoký krevní tlak, maligní nádory, cukrovku, folikulitidu, infekční kožní onemocnění, popáleniny nebo poruchy srážlivosti krve.
- Nepoužívejte, pokud máte abnormální metabolismus kolagenu, jizvy nebo léze.
- Nepoužívejte, pokud máte cévní onemocnění, jako jsou křečové žíly v ozařované oblasti.
- Nepoužívejte, pokud máte hemoragické onemocnění, abnormální hojení ran nebo imunologické onemocnění.
- Nepoužívejte, pokud je v ozařované oblasti infekce herpes simplex, vitiligo, psoriáza, chloasma nebo jiné kožní léze, hematomy atd.
- Nepoužívejte, pokud jsou přítomna onemocnění, která potlačují imunitní odpověď (včetně HIV infekce, lupus erythematodes, porfyrie atd.).
- Nepoužívejte, pokud jste v uplynulém týdnu používali přípravky na bělení pleti nebo pokud jste používali kosmetiku obsahující vitamín A.

- Nepoužívejte současně s kosmetickými přípravky. Ujistěte se, že je vaše pokožka čistá a suchá, bez zbytků pleťových krémů, pleťových mlék, make-upu atd.
- Nepoužívejte současně s užíváním imunosupresiv, aspirinu, isotretinoinu atd.
- Osobám citlivým na světlo a osobám, které nedávno užívaly léky citlivé na světlo (jako je tetracyklin atd.), je používání přístroje zakázáno.
- Pokud byla vaše pokožka vystavena slunci nebo poškozena v souvislosti spálení od slunce, počkejte s použitím, dokud se pokožka nezahojí.
- Nepoužívejte v okolí očí a očních víček. Kůže kolem očí je slabá. Upravte si prosím polohu světla podle své situace, abyste předešli poškození očí.
- Po použití tohoto produktu používejte na obličej ochranu před sluncem po dobu alespoň 48 hodin.

Nepoužívejte na následujících částech těla:

-Rány, aktivně krvácející oblasti	-Hrtan
-V ústech, v oblasti pohlavních orgánů, na sliznicích atd.	-Rozsáhlé léze
-Místa po plastických operacích a chirurgických zákrocích	-Uši
-Obočí, vlasy a jiná místa růstu ochlupení	-Oči, oční víčka
-Tepny a oblasti stenkou kůží	-Mateřská znaménka
-Tetování, malování na tělo, jizvy	-Bradavky, dvorce
-Části těla se zánětem nebo alergií	-Pupík

【Bezpečnostní pokyny】

Pro bezpečné používání tohoto přístroje si pečlivě přečtěte návod k použití a dodržujte pokyny k jeho používání.

Nebezpečí - Obsah představující riziko vážného zranění nebo smrti

Varování - Obsah představující riziko vážného zranění.

Upozornění - Obsah představující riziko zranění nebo poškození majetku.

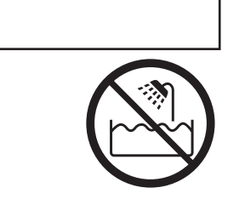

Nebezpečí:

- Uživatelé s elektronickými lékařskými implantáty, jako jsou kardiostimulátory nebo umělé přístroje srdce a plic, by toto zařízení neměli používat, protože by to mohlo vést k poškození přístrojů, úrazům nebo fyzickému nepohodlí.
- Osoby (včetně dětí), které nemají dostatečné zkušenosti a znalosti, jako například osoby s fyzickým nebo mentálním postižením, by měly tento výrobek používat, čistit a udržovat pod dohledem zodpovědné osoby nebo zákonného zástupce.
- Abyste předešli úrazu elektrickým proudem, nepoužívejte přístroj v blízkosti prostorů naplněných vodou, jako jsou vany, sprchové kouty nebo umyvadla. Přístroj a zdroj napájení udržujte vždy v suchu.
- Nevystavujte výrobek přímým zdrojům tepla, jako jsou kamna nebo klimatizace, abyste předešli nehodám nebo poruše výrobku.
- Uchovávejte zařízení mimo dosah korozivního prostředí, abyste předešli nehodám nebo selhání produktu.
- Uchovávejte mimo dosah kojenců a malých dětí, abyste předešli nehodám.

.

- Abyste předešli nehodám, vyhněte se přímému vystavení světelnému zdroji uvnitř výrobku.
- Nepoužívejte zařízení, pokud je poškozená baterie, abyste předešli úrazu elektrickým proudem. Tento výrobek není vodotěsný, proto jej neponořujte do vody, abyste předešli poruše nebo nehodám. Pokud dojde k vystavení vodě, okamžitě jej přestaňte používat.
- Pokud pokožka v oblasti použití není čistá, ovlivní to efekt přístroje. Může to způsobit, že se přístroj nerozsvítí nebo se rozsvítí náhodně.
- Udržujte prosím světelný výstup blízko pokožky, abyste předešli poškození teplem nebo popáleninám.
- Nepoužívejte přístroj na stejnou oblast více než 6krát za sebou, mohlo by dojít k tepelnému poškození nebo popálení kůže. Po dokončení ošetření jedné oblasti posuňte přístroj na další oblast kůže a pokračujte v používání.

Varování:

- Nedovolte dětem používat tento přístroj bez dozoru. Dospívající osoby mladší 16 let by jej měli používat pod lékařským dohledem.
- Před použitím tohoto produktu ve fotoelektrickém lékařském estetickém programu se poraďte se svým lékařem.
- Nepoužívejte přístroj v blízkosti dětí, protože vyzařuje silné světlo, které může snadno poranit oči vyvíjející ch se dětí.
- Nepoužívejte přístroj s ucpaným větracím otvorem. Mohlo by dojít k poruše výrobku a požáru.
- Nepoužívejte přístroj na oblečení, vlasy a jiné předměty. Mohlo by dojít k popálení, změně barvy a poškození.

- Pravidelně kontrolujte výrobek a odstraňujte nečistoty z objímky, abyste předešli poruše výrobku a jejímu poškození.
- Nepoužívejte přístroj na domácí mazlíčky, abyste předešli jejich zranění.
- Po použití prosím odstraňte spadané vlasy přilepené k přístroji, abyste zabránili jeho selhání a poškození pokožky při druhém použití.
- Pokud je po použití pokožka mírně teplá a zarudlá, je to normální jev. Po použití můžete k úlevě od nepříjemných pocitů pokožky použít lehkou hydratační nebo zvlhčující masku.
- Vzhledem k různým typům pleti se může při použití se slabou pletí objevit bolest. Pokud je bolest silná, přestaňte přístroj používat.
- Pokud přístroj nepoužíváte, vypněte ho. Nenechávejte ho zapnutý bez dozoru.
- Po použití přístroj co nejdříve vypněte, odpojte napájecí kabel a produkt uschovejte.
- Pokud teplotní rozdíl prstencového zrcadla při změně prostředí dosáhne více než 20 stupňů, vypněte přístroj a nechte jej 2 hodiny odpočinout, než jej znovu použijete.
- V ročním období nebo na místech s vysokou vlhkostí se doporučuje tento produkt nepoužívat.
- Nepoužívejte výrobek v blízkosti hořlavých a výbušných materiálů (včetně rozprašovačů, čerpacích stanic atd.), které mohou způsobit požár, úraz elektrickým proudem a další nebezpečí.
- Nevystavujte výrobek dlouhodobému slunečnímu záření ani UV záření, abyste předešli jeho vážnému poškození.
- Pokud vestavěný ventilátor po zapnutí přístroje nefunguje (nevydává bzučivý zvuk), nepoužívejte jej, abyste předešli poruše produktu a nebezpečí.

- Pro zajištění normálního používání produktu prosím neprovádějte žádnou neoprávněnou demontáž, opravu ani údržbu.
- Doporučená okolní teplota pro použití produktu je 0–25°C.
- Neumisťujte výstup světla do blízkosti snadno demagnetizovatelných předmětů, abyste nezpůsobili selhání a poškození výrobku.

Upozornění:

- Při obsluze tohoto výrobku se ujistěte, že máte suché ruce. Tento výrobek je určen pouze pro domácí použití a nejedná se o zdravotnický prostředek. Není vhodný pro diagnostiku, léčbu ani žádné jiné komerční účely.
- S výrobkem zacházejte opatrně, jelikož se jedná o přesný přístroj. Zabraňte jeho rozbití, pádu nebo pokládání těžkých předmětů na něj, abyste předešli jeho poškození.
- Pro zachování funkčnosti výrobek po použití řádně skladujte.
- Dodržujte doporučenou dobu a frekvenci používání, abyste předešli nepříjemným pocitům a zranění.
- Pokud menstruujete, jste těhotná nebo kojíte a chcete přípravek užívat, poraďte se předem se svým lékařem.
- Pokud během používání pocítíte jakékoli nepohodlí nebo bolest, okamžitě přestaňte přístroj používat.
- Zabraňte vystavení hlavní jednotky a napájecího zdroje jakýmkoli nárazům a pádům.
- Během používání se vyhněte přímému pohledu pouhým okem do zdroje světla.

【 Popis produktu】

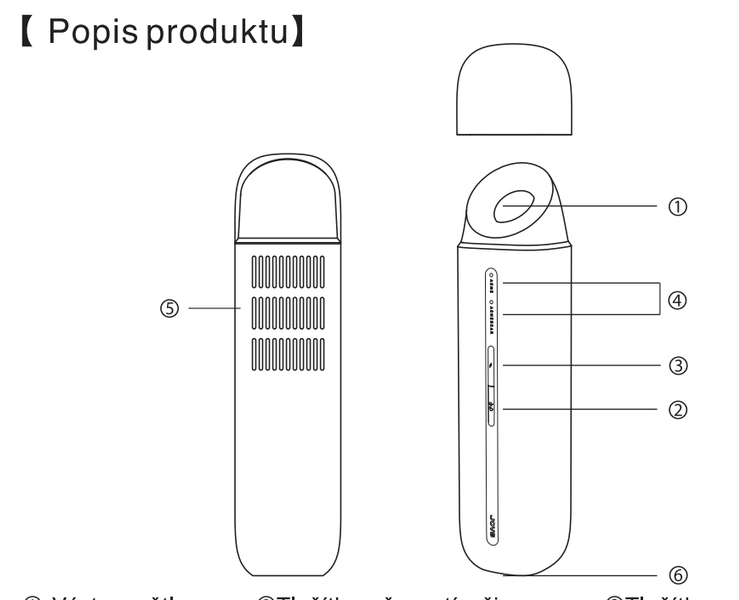

① Výstup světla ②Tlačítko přepnutí režimu ③Tlačítko světla
④Indikátor režimu ⑤Přívod a výstup vzduchu ⑥DC konektor

⚠ Je přísně zakázáno blokovat výstup vzduchu nečistotami. Přístroj by se přepnul do stavu ochrany proti vysoké teplotě a to by ho poškodilo.

【Technické parametry】

Název: JOVS Acneaway - přístroj na léčbu akné

Model produktu: JA3

Plocha světelného výstupu: 3.3cm²

Jmenovitý výkon: 24=1.5A

Napájecí adaptér: Vstup: 100-240V~50/60Hz,1.5A Max
Výstup: 24V=2.5A

Norma: FCC CFR Title 47 Part 15 Subpart B

【2 režimy】

Pokožka obličeje je citlivá, proto se pro ošetření doporučuje nejprve použít režim ACNE. Pokud během používání pocítíte jakékoli nepříjemné pocity, přestaňte přístroj používat. V případě potřeby se před použitím poraďte s lékařem.

·Režim ACNE
Protizánětlivý

·Režim ACNESCAR
Zesvětluje skvrny od akné

(Poznámka: Vyhněte se oblastem, které se nemají ošetřovat.)

【Test expozice kůže】

- Pro zajištění bezpečného používání by měl být při prvním použití produktu proveden kožní test.
- Například kožní test na vnitřní straně paže.
- Vyberte režim ACNE, umístěte přístroj blízko pokožky a senzor po krátkém stisknutí tlačítka světla rozsvítí malé světlo.
- Přesuňte přístroj na další část pokožky obličeje.
- Test pokožky z bodu výše proveďte 5krát. Pokud se po 1 hodině od kožního testu neobjeví žádné abnormality na pokožce, můžete tento přístroj bez obav používat.

【Návod k obsluze】

Krok 1
Důkladně si očistěte obličej. (Pokud po čištění stále cítíte napětí a suchou pleť, naneste na pleť hydratační sprej a počkejte dokud se nevstřebá.)

Krok 2
Připojte napájení a dlouze stiskněte tlačítko napájení na 2 sekundy pro zapnutí přístroje. Výchozí režim je nastaven na režim ACNE.

Krok 3
Přiložte přístroj k požadované části pokožky obličeje a krátkým stisknutím tlačítka světla jej zapněte. Vyhněte se přímému pohledu na zdroj světla. Pokud přístroj není po dobu 3 minut nepřetržitě v provozu, automaticky se vypne.

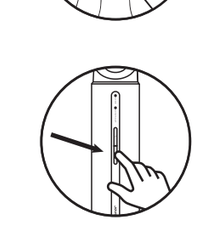

Krok 4
V případě akné na obličeji krátce stiskněte tlačítko pro změnu režimu použití.

Krok 5
Po ošetření pokožku obličeje řádně hydratujte.

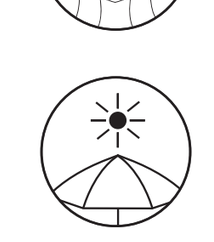

Krok 6
Po použití přístroje používejte ochranu před sluncem po dobu 48 hodin. (Make-up se nedoporučuje pro pleť náchylnou k akné. Pokud je líčení nutné, použijte prosím lehký make-up).

※ Tento produkt lze používat denně. Doporučujeme nepřekračovat více než 6 ošetření denně na stejné oblasti.

【Běžné závady a jejich řešení】

Tato kapitola shrnuje závady, které se mohou vyskytnout při používání tohoto produktu, a navrhuje způsoby jejich řešení. Pokud se vám nepodaří závadu vyřešit pomocí níže uvedených informací, kontaktujte prosím svého prodejce pro vyřešení problému.

Závada	Možná příčina	Řešení
Přístroj se nezapne	Napájecí zdroj není správně připojen	Zkontrolujte, zda je napájecí zdroj zapojen do zásuvky
Přístroj se nerozsvítí	Teplota hlavice a těla může být příliš vysoká. Je hlavice blízko kůže?	Počkejte, až zařízení vychladne, a poté jej znovu použijte. Držte hlavní tělo blízko kůže a počkejte, až indikátor světla zabliká, a poté zařízení rozsviťte.
Kontrolka režimu nesvítí	Přístroj nefunguje správně	Zkontrolujte, zda napájení funguje správně. Pokud ne, kontaktujte svého prodejce.
Během ošetření vychází z přístroje zápach	Zásuvka je znečištěná V zásuvce mohly zůstat vlasy nebo chloupky	Před použitím zkontrolujte, zda je zásuvka čistá. Před ošetřením si řádně očistěte obličej
Nesnesitelná bolest	Černé chloupky nebo vlasy nejsou odstraněny z ošetřované oblasti pleti	Před použitím přístroje odstraňte chloupky a vlasy z ošetřované oblasti pleti. (Vyhněte se suchému holení, mohlo by dojít k poškození kůže a způsobení alergické reakce.)
	Ošetřovaná oblast není pro tento produkt vhodná	Pečlivě si prosím přečtěte obsah tohoto návodu (pro jaké osobi a jaké části těla není tento přístroj vhodný)

Závada	Možná příčina	Řešení
Nesnesitelná bolest	Poškozené porty	Přístroj nepoužívejte a reklamujte
Ošetřovaná oblast zčervenala	Mírné zčervenání je normální, není škodlivé pro tělo a rychle odezní	Přestaňte produkt používat, dokud příznaky neodezní. V případě jakýchkoli dotazů se prosím obraťte na svého prodejce
Neuspokojivé výsledky	Použití špatného režimu pro daný stav pleti	Vyberte správný režim pro daný stav pleti
	Interval světla je příliš široký, pracovní plocha je příliš malá nebo doba aplikace není dostatečně dlouhá	Dodržujte pokyny a buďte trpěliví při používání produktu, dokud nebude celá oblast obličeje ošetřena
	Nedostatečné používání produktu	Přístroj užívejte pravidelně po delší dobu
	Nedostatečná ochrana před sluncem před a po použití	Nedostatečná ochrana před sluncem a ultrafialové záření mohou ovlivnit účinek
	Pomalá reakce na účinky vystavení světlu	Prodlužte aplikační cyklus a chraňte obličej před sluncem
	Při aplikaci na pokožku produkt reaguje s vlhkostí v pokožce, což způsobuje pocit suchosti, což je normální jev	Po ošetření naneste na obličej masku pro zklidnění a hydrataci pleti obličeje
Přístroj se během užívání zahřívá a zvlhčuje	To je normální	Pro lepší zážitek počkejte 1 minutu a poté pokračujte v ošetření

Pokud se vyskytne jakýkoli problém nebo pokud problém nedokážete vyřešit, včas kontaktujte vašeho prodejce. Uschovejte si prosím fakturu pro budoucí použití po dobu záruční doby vašeho produktu.

【 Zvláštní pokyny】

E-mail na podporu: info@tygotec.eu

Informace o souladu s předpisy

Prohlášení o souladu s předpisy EU:

Infinite Reach Tech Co., Ltd. tímto prohlašuje, že toto zařízení je v souladu se základními požadavky a dalšími příslušnými ustanoveními směrnice 2014/53/EU.

Kopie EU prohlášení o shodě je k dispozici online na adrese www.
jovs.com/

Kontaktní adresa pro EU:

TYGOTEC s.r.o., Studeněves 138
27379 Studeněves - Česká Republika
info@tygotec.eu

POKYNY A INFORMACE O NAKLÁDÁNÍ S POUŽITÝM OBALEM– Použitý obalový materiál odložte na místo určené obcí k ukládání odpadu. LIKVIDACE POUŽITÝCH ELEKTRICKÝCH A ELEKTRONICKÝCH ZAŘÍZENÍ

Tento symbol na produktech anebo v průvodních dokumentech znamená, že použité elektrické a elektronické výrobky nesmí být přidány do běžného komunálního odpadu. Ke správné likvidaci, obnově a recyklaci předejte tyto výrobky na určená sběrná místa. Alternativně v některých zemích Evropské unie nebo jiných evropských zemích můžete vrátit své výrobky místnímu prodejci při koupi ekvivalentního nového produktu. Správnou likvidací tohoto produktu pomůžete zachovat cenné přírodní zdroje a napomáháte prevenci potenciálních negativních dopadů na životní prostředí a lidské zdraví, což by mohly být důsledky nesprávné likvidace odpadů. Další podrobnosti si vyžádejte od místního úřadu nebo nejbližšího sběrného místa. Při nesprávné likvidaci tohoto druhu odpadu mohou být v souladu s národními předpisy uděleny pokuty.

JOVS

Instagram
JOVS_CZSK

120mm

74mm